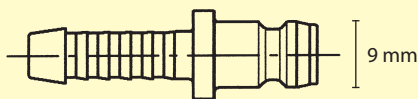


System na udržování teploty rychlouzavíracích spojek DN 6

ESHME - rozměr vsuvky 9mm, materiál nerezová ocel 1.4305



Profil vsuvky (originální velikost)

Vsuvky

Vsuvky s trnem pro standardní hadice, bez ventilu

Obj. č.	Trn na hadici	l	Délka		Průtok	Hmotnost (g)
			trnu	d1		
ESHME 9 SL	9 mm	39,5	22,5	9	6	13

Vsuvky s přímým vnějším závitem, bez ventilu (vnitřní kužel DIN 3863)


Bez ventilu	Závit	⊘SW	l	Délka		Průtok	Hmotnost (g)
				závitu	d1		
ESHME 18 NA	G 1/8"	11	24	7	9	6	10
ESHME 14 NA	G 1/4"	15	26	9	9	6	14
ESHME 875 NA	M 8 x 0.75	11	24	7	9	4.5	9
ESHME 101 NA	M 10 x 1	11	24	7	9	6	8
ESHME 1415 NA	M 14 x 1.5	15	26	9	9	6	14

Vsuvky s přímým vnějším závitem, s ventilem

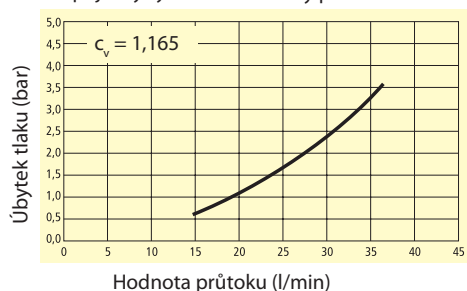
Bez ventilu	Závit	⊘SW	l	Délka		Průtok	Hmotnost (g)
				závitu	d1		
ESHME 14 NAAB	G 1/4"	15	29	12	9	6	14
ESHME 1415 NAAB	M 14 x 1.5	15	29	12	9	6	15

Vsuvky pro přechod systémů

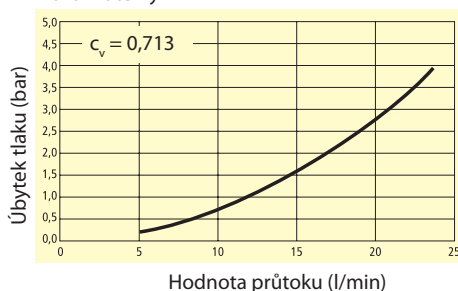
Obj.č.	Systém	l	l1	l2	d1	d2	d3	Hmotnost (g)
ESHME-ESHE	DN 6 – DN 9	34	14	14	9	6	13	19



Graf průtoku vody*
Spojkový systém DN 9 volný průchod



Graf průtoku vody*
Spojkový systém DN 9, na jedné straně uzavíratelný



Graf průtoku vody*
Spojkový systém DN 9, oboustranně uzavíratelný

