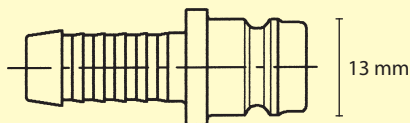


System na udržování teploty rychlouzavíracích spojek DN 9

ESHE - rozměr vsuvky 13mm, materiál nerezová ocel 1.4305



Profil vsuvky (originální vel.)

Vsuvky s trnem pro standardní hadice, bez ventilu

Obj.č.	Trn		Délka			JS	Hmotnost (g)
	na hadici	l	trnu	d1			
ESHE 13 SL	13 mm	39,5	25	13	9	25	

Vsuvky s přímým vnějším závitem, bez ventilu (vnitřní kužel DIN 3863)


Obj.č.	Závit	ØSW	l	Délka		JS	Hmotnost (g)
				závitů	d1		
ESHE 14 NA	G 1/4"	15	26	9	13	9	17
ESHE 38 NA	G 3/8"	17	26	9	13	9	22
ESHE 12 NA	G 1/2"	22	31	12	13	9	22
ESHE 1415 NA	M 14 x 1.5	15	26	9	13	9	16
ESHE 1615 NA	M 16 x 1.5	17	26	9	13	9	20

Vsuvky s přímým vnějším závitem, s ventilem

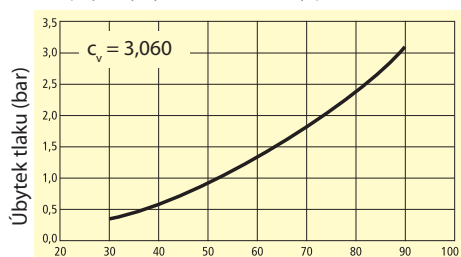
Obj.č.	Závit	ØSW	l	Délka		JS	Hmotnost (g)
				závitů	d1		
ESHE 38 NAAB	G 3/8"	17	29	12	13	9	23,5
ESHE 1615 NAAB	M 16 x 1.5	17	29	12	13	9	23

Vsuvky pro přechod systémů

Obj.č.	Systém	l	l1	l2	d1	d2	d3	Hmotnost (g)
ESHE-ESHE	DN 9 – DN 9	34	14	14	13	9	13	25

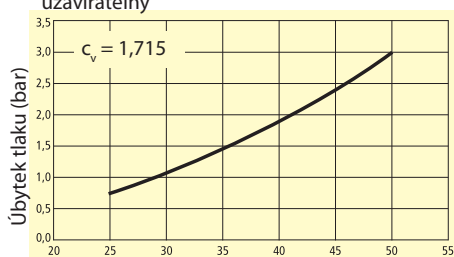


Graf průtoku vody*
Spojkový systém DN 9, volný průchod



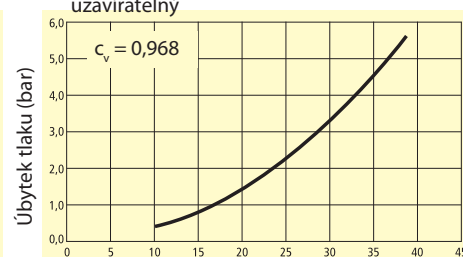
Hodnota průtoku (l/min)

Graf průtoku vody*
Spojkový systém DN 9, na jedné straně uzavíratelný



Hodnota průtoku (l/min)

Graf průtoku vody*
Spojkový systém DN 9, oboustranně uzavíratelný



Hodnota průtoku (l/min)