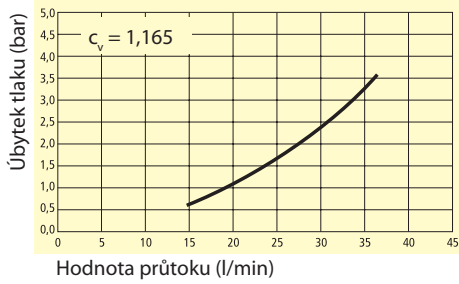


# System na udržování teploty rychlouzavíracích spojek DN 6 rozměry vsuvky 9mm, materiál mosaz 2.0401

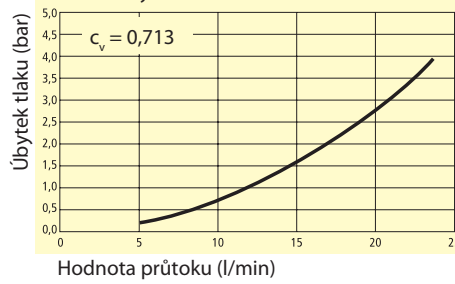
Graf průtoku vody\*

Spojkový systém DN 6, volný průchod



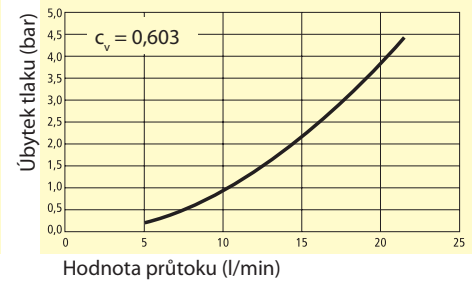
Graf průtoku vody\*

Spojkový systém DN 6, na jedné straně uzavíratelný



Graf průtoku vody\*

Spojkový systém DN 6, oboustranně uzavíratelný



Spojky se závitovým připojením

## Rychlospojky s přímým vnějším závitem bez / s ventilem (vnitřní kužel DIN 3863)

		Délka							
Bez ventilu	S ventilem	Závit	SW	l	d	d1	Průtok	Hmotnost (g)	
ESHM 14 A	ESHM 14 AAB	G 1/4"	17	48	17	9	9	6	60
ESHM 38 A	ESHM 38 AAB	G 3/8"	19	48	17	9	9	6	70
ESHM 101 A	ESHM 101 AAB	M 10 x 1	17	46	17	7	9	6	60
ESHM 1415 A	ESHM 1415 AAB	M 14 x 1.5	17	48	17	9	9	6	60
ESHM 1615 A	ESHM 1615 AAB	M 16 x 1.5	19	48	17	9	9	6	70
ESHM 14 AL	ESHM 14 ALAB	G 1/4"	17	52	17	13	9	6	65
ESHM 38 AL	ESHM 38 ALAB	G 3/8"	19	52	17	13	9	6	75
ESHM 1415 AL	ESHM 1415 ALAB	M14 x 1,5	17	52	17	13	9	6	65

## Rychlospojky s přímým vnějším závitem (krátké provedení), s uzavíracím ventilem

		Délka							
Obj. č.	Závit	SW	l	d	d1	Průtok	Hmotnost (g)		
ESHM 14 AKAB	G 1/4"	17	38	17	9	9	6	45	

## Rychlospojky s úhlovým vnějším závitem 45°C (vnitřní kužel DIN 3863)

		Délka							
Bez ventilu	S ventilem	Závit	SW	l	d	d1	Průtok	Hmotnost (g)	
ESHM 14 A-45	ESHM 14 A-45AB	G 1/4"	17	47	17	9	9	6	65
ESHM 38 A-45	ESHM 38 A-45AB	G 3/8"	19	47	17	9	9	6	75
ESHM 101 A-45	ESHM 101 A-45AB	M 10 x 1	17	47	17	7	9	6	65
ESHM 1415 A-45	ESHM 1415 A-45AB	M 14 x 1.5	17	47	17	9	9	6	65
ESHM 1615 A-45	ESHM 1615 A-45AB	M 16 x 1.5	19	47	17	9	9	6	75
ESHM 38 AL-45*	ESHM 38 AL-45AB*	G 3/8"	19	47	17	13	9	6	80

## Rychlospojky s úhlovým vnějším závitem 90°C (vnitřní kužel DIN 3863)

		Délka							
Bez ventilu	S ventilem	Závit	SW	l	d	d1	Průtok	Hmotnost (g)	
ESHM 14 A-90	ESHM 14 A-90AB	G 1/4"	17	47	17	9	9	6	75
ESHM 38 A-90	ESHM 38 A-90AB	G 3/8"	19	47	17	9	9	6	85
ESHM 101 A-90	ESHM 101 A-90AB	M 10 x 1	17	47	17	7	9	6	75
ESHM 1415 A-90	ESHM 1415 A-90AB	M 14 x 1.5	17	47	17	9	9	6	75
ESHM 1615 A-90	ESHM 1615 A-90AB	M 16 x 1.5	19	47	17	9	9	6	85
ESHM 38 AL-90*	ESHM 38 AL-90AB*	G 3/8"	19	47	17	13	9	6	90


## Rychlospojky s přímým vnitřním závitem bez / s ventilem

		Délka							
Bez ventilu	S ventilem	Závit	SW	l	d	d1	Průtok	Hmotnost (g)	
ESHM 14 I	ESHM 14 IAB	G 1/4"	17	41.5	17	9	9	6	50
ESHM 38 I	ESHM 38 IAB	G 3/8"	21	42	17	9	9	6	60
ESHM 101 I	ESHM 101 IAB	M 10 x 1	17	41,5	17	9	9	6	50
ESHM 1415 I	ESHM 1415 IAB	M 14 x 1.5	17	41.5	17	9	9	6	50

## Rychlospojky DN 6 s vsuvkou DN 9 pro přechod systémů

		Délka							
Bez ventilu	S ventilem	DN spojky	l	d	d2	d1	Průtok	Hmotnost (g)	
ESHMK-ESHS	ESHMK-ESHS-AB	6 mm	52	17	13	9	9	6	75
ESHMK-ESHS-45	ESHMK-ESHS-45 AB	6 mm	49	17	13	9	9	6	80
ESHMK-ESHS-90	ESHMK-ESHS-90 AB	6 mm	47	17	13	9	9	6	80
ESHMK-ESDMS	ESHMK-ESDMS-AB	6 mm	52	17	9,4	9	9	6	70
ESHMK-ESDS	ESHMK-ESDS-AB	6 mm	52	17	13,5	9	9	6	75

\*Provedení AL s delším vnějším závitem především používané se šroubeními Ermeto



Nové!

