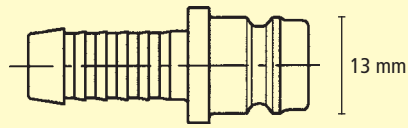


Temperier-Schnellverschluss-Kupplungssystem DN 9

Serie ESH – Steckermaß 13 mm – Werkstoff Messing 2.0401



Steckprofil (Originalgröße)

Rohr für Umlenkkuhlung (Temperierrohr) MS-hart zum Ablängen

Rohr AD/ID	l	Durchgang	St.gew. g	Art.Nr.
10/8	500	8	120	TR 500-10
10/8	250	8	60	TR 250-10



Verschlusskupplung


Anschluss	l	d	d1	St.gew. g	Art.Nr.
geschlossen	37	22	13	67	ESH-B



Stecknippel


Stecknippel mit Standard-Schlauchtülle ohne Absperrventil

SLW	l	Tüllenlänge	d1	Durchgang	St.gew. g	Art.Nr.
9 mm	39,5	22,5	13	7	23	ESH 9 SL
13 mm	39,5	25	13	9	25	ESH 13 SL



Stecknippel mit Schnellsteck-Schlauchtülle ohne Absperrventil

SLW	l	Tüllenlänge	d1	Durchgang	St.gew. g	Art.Nr.
10 mm	43,5	28	13	7	24	ESH 10 S
13 mm	43,5	28	13	9	26	ESH 13 S



Stecknippel mit geradem Außengewinde ohne Absperrventil (Innenkegel DIN 3863)

Gewinde	SW	l	Gew.länge	d1	Durchgang	St.gew. g	Art.Nr.
G 1/8"	15	24	7	13	6	16	ESH 18 NA*
G 1/4"	15	26	9	13	9	17	ESH 14 NA*
G 3/8"	17	26	9	13	9	22	ESH 38 NA*
G 1/2"	22	31	12	13	9	42	ESH 12 NA*
G 3/4"	27	35	16	13	9	110	ESH 34 NA*
M 10 x 1	15	24	7	13	6,5	14	ESH 101 NA
M 14 x 1,5	15	26	9	13	9	16	ESH 1415 NA
M 16 x 1,5	17	26	9	13	9	20	ESH 1615 NA

Stecknippel mit geradem Außengewinde und Innensechskant ohne Ventil

Gewinde	SW	l	Gew.länge	d1	Durchgang	St.gew. g	Innensechskant	Art.Nr.
G 1/4"	15	26	9	13	9	17	SW8,17mm tief	ESH 14 NAIB*
M14 x 1,5	15	26	9	13	9	16	SW8,17mm tief	ESH 1415 NAIB

Zur einfachen Montage mit Inbusschlüssel versenkt im Werkzeug

Stecknippel mit geradem Innengewinde ohne Absperrventil

Gewinde	SW	l	Gew.länge	d1	Durchgang	St.gew. g	Art.Nr.
G 3/8	19	33	10	13	9	42	ESH 38 NI*
G 1/2	24	35	12	13	9	55	ESH 12 NI*

*Stecknippel mit Zoll-Gewinde vernickelt zur einfachen Unterscheidung



Neu!



Neu!